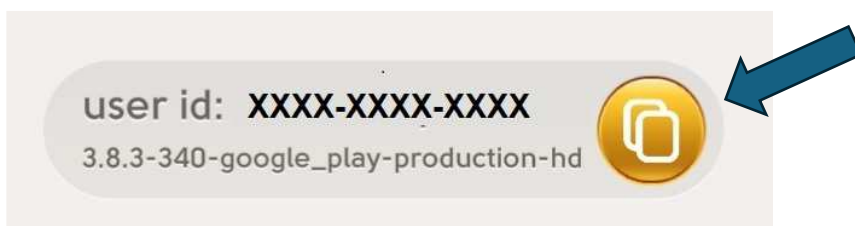


# Spiel sichern / wechseln

Sie haben zwei Möglichkeiten, Ihren Spielstand zu sichern. Sie können dazu das Spiel mit **Facebook** oder mit **Google** verbinden. Alternativ steht Ihnen bei IOS Geräten statt Google Apple zur Verfügung.




In der Regel hat man auf seinem Gerät auch nur einen einzigen Google Account. Die Verbindung mit „**Google**“ hilft Ihnen, Ihr Spiel zu sichern. Sollte Ihr Gerät defekt sein, oder Sie ein neues Gerät nutzen wollen, können Sie hier durch das Verbinden Ihren Spielstand wieder herstellen. Sie können aber **NUR** einen einzigen Spielstand sicher, also nur einen Account damit sichern! Haben Sie das Gerät mit Google verbunden, wird Ihnen dies so angezeigt:



Im Gegensatz dazu können Sie problemlos mehrere **Facebook** Account auf einem Gerät haben. Dies können Sie nutzen, um auf diesem Gerät mehrere Accounts spielen zu können!

# In Facebook müssen die benötigten Accounts aktiv sein!

1) In die Einstellungen gehen



2) den Reiter "Freunde" aufrufen



3) Verbindung anpassen



4) Abmelden



5) Abmelden bestätigen

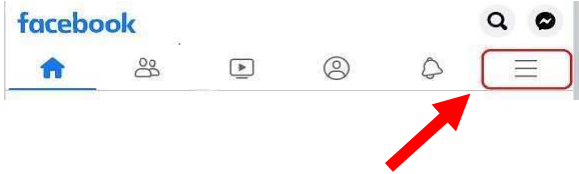


6) das Spiel offen lassen und zu Facebook wechseln

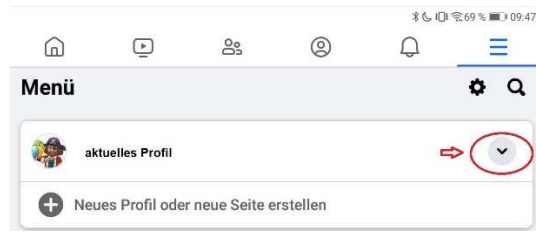


**ACHTUNG:** bei Verwendung von IOS ( Apple ) !!  
Ein Wechsel des Facebook Account muß in Safari erfolgen!!  
Ein Wechsel in der Facebook App funktioniert NICHT !!

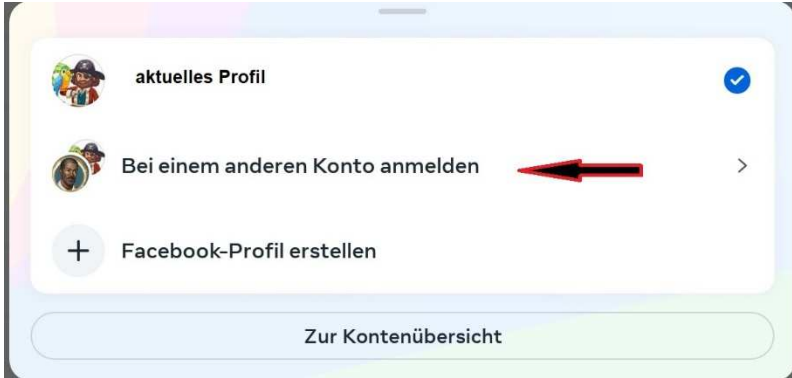
### 7) Einstellungen aufrufen



### 8) Profil auswählen



Menü Profilauswahl aufrufen



### 9) mit ausgewähltem Profil anmelden



### 10) in June zurück wechseln

Facebook muß nicht offen bleiben

### 11) mit Facebook verbinden



### 12) mit Facebook anmelden



13 ) das richtige Spiel auswählen



„in der Cloud“ auswählen

14 ) Auswahl bestätigen



FERTIG